

ÜBERWEISUNG 3D-RÖNTGENAUFNAHME

DR. MOLL
ZAHNARZT



Patient/-in

Name	
Vorname	
Geburtsdatum	<input type="checkbox"/> PKV <input type="checkbox"/> GKV




Überweiser

Praxisstempel

Indikation

<input type="checkbox"/> Implantatplanung zum Schutz anatomisch gefährdeter Strukturen und präoperativer Evaluation der anatomischen Verhältnisse	Regio:
<input type="checkbox"/> OP-Planung zur sicheren Durchführung oralchirurgischer Maßnahmen bei direkter Nähe zu anatomisch gefährdeten Strukturen (Weisheitszahn-osteotomie/Wurzelspitzenresektion/Zystektomie)	Regio:
<input type="checkbox"/> Parodontale Diagnostik zur differenzierten Beurteilung des Knochenabbaus, Behandlungsplanung und Prognosestellung	Regio:
<input type="checkbox"/> Endodontische Überprüfung zur Beurteilung der Qualität von Wurzelfüllungen/apikalen Osteolysen/ Ausheilungsprozessen für die Bewertung, Behandlungsplanung und Prognosestellung	Regio:
<input type="checkbox"/> Komplexe präprothetische Planung zum Ausschluss von parodontalen und apikalen Prozessen zur Sicherung einer guten Langzeitprognose	Regio:
<input type="checkbox"/> Ausschluss einer dentogenen Sinusitis	
<input type="checkbox"/> Sonstiges:	

Größe der Aufnahme (FOV)

- 50 x 50 mm  (Einzelzahn)
- 80 x 50 mm  (einzelner Kiefer)
- 80 x 80 mm  (beide Kiefer)
- 100 x 80 mm  (großer Kiefer inkl. 8er)

Auflösung:

- 200 μ m (grob)
- 120 μ m (Standard)
- 80 μ m (fein)

Die Kosten richten sich nach der Gebührenordnung für Ärzte (GOÄ 5370, GOÄ 5377) und umfassen die Erstellung und die sachgerechte Befunderhebung des 3D-Datensatzes. Weiterführende therapeutische Maßnahmen sind mit dem behandelnden Arzt/Zahnarzt durchzuführen.

DR. MOLL
ZAHNARZT



Zahnarztpraxis
Dr. med. dent. Marc Moll

Hinter dem Salze 99
38259 Salzgitter-Bad

Telefon 05341 2410770
Telefax 05341 2410771

info@zahnarzt-moll.de
www.zahnarzt-moll.de

